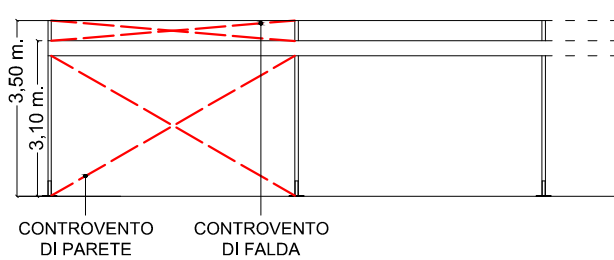
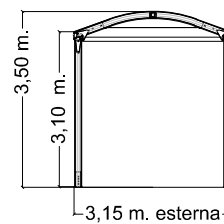


PADIGLIONE COLMO CURVO_LUCE 3 mt

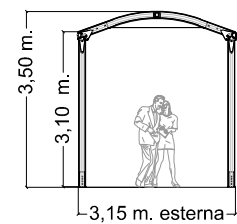
PROSPETTO LATERALE



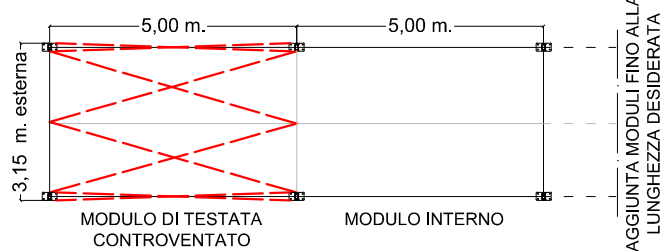
PROSPETTO FRONTALE



SEZIONE CENTRALE



PLANIMETRIA MODULI STANDARD



Struttura modulare costituita da portali a capanna, realizzati in alluminio, a doppia falda con colmo curvo e tamponamenti in pvc con reazione al fuoco cl.2.

La struttura è modulare e può raggiungere qualsiasi lunghezza desiderata grazie anche alla realizzazione di moduli fuori standard.

Tipologie di ancoraggio al suolo:

- zavorre in cemento
- picchetti/tasselli

Tamponamenti disponibili:

- pvc bianco
- pvc nero
- pvc crystal trasparente (consigliato per eventi serali oppure diurni nei mesi freddi)
- pvc colorato (solo su richiesta)

Moduli standard:

- 4 mt.
- 5 mt.

Altezza gamba standard:

- 3,10 mt
- 4,10 mt h. colmo 4,50 m. (solo su richiesta)

E' possibile avere altezze personalizzate in gronda a seconda delle esigenze.


I moduli controventati devono avere interasse tra loro di 20 mt; nel caso di strutture di lunghezza inferiore a 20 mt si avrà un solo modulo controventato.

Le strutture standard tra le varie prescrizioni di utilizzo hanno l'obbligo di essere riscaldate per evitare l'accumulo di neve; solo su richiesta progettazione di struttura con carico neve.

La struttura può essere allestita chiavi in mano con i nostri accessori ad esempio: pedana, impianto elettrico, grafiche personalizzate, clima, serramenti, arredi, controsoffitti, pannellature e molto altro.



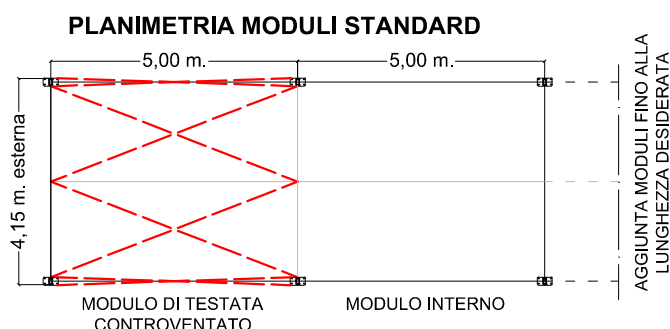
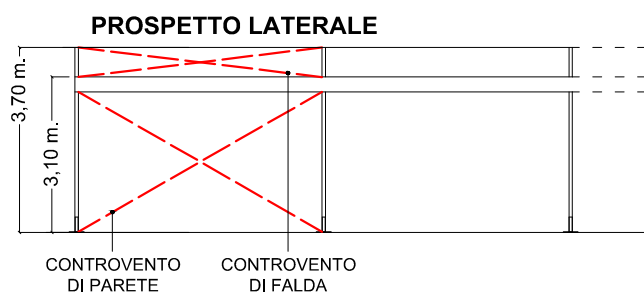
* tutte le misure sono indicative



Tensotend powered by ALPI s.r.l.
Via Milano 7 - Peschiera Borromeo (MI)
t. 02.982.403.32 - f. 02.982.404.52
info@tensotend.it - www.tensotend.it



PADIGLIONE COLMO CURVO_LUCE 4 mt



Struttura modulare costituita da portali a capanna, realizzati in alluminio, a doppia falda con colmo curvo e tamponamenti in pvc con reazione al fuoco cl.2.

La struttura è modulare e può raggiungere qualsiasi lunghezza desiderata grazie anche alla realizzazione di moduli fuori standard.

Tipologie di ancoraggio al suolo:

- zavorre in cemento
- picchetti/tasselli

Tamponamenti disponibili:

- pvc bianco
- pvc nero
- pvc crystal trasparente
(consigliato per eventi serali oppure diurni nei mesi freddi)
- pvc colorato (solo su richiesta)

Moduli standard:

- 4 mt.
- 5 mt.

Altezza gamba standard:


- 3,10 mt
- 4,10 mt h. colmo 4,70 m. (solo su richiesta)

E' possibile avere altezze personalizzate in gronda a seconda delle esigenze.

I moduli controventati devono avere interasse tra loro di 20 mt; nel caso di strutture di lunghezza inferiore a 20 mt si avrà un solo modulo controventato.

Le strutture standard tra le varie prescrizioni di utilizzo hanno l'obbligo di essere riscaldate per evitare l'accumulo di neve; solo su richiesta progettazione di struttura con carico neve.

La struttura può essere allestita chiavi in mano con i nostri accessori ad esempio: pedana, impianto elettrico, grafiche personalizzate, clima, serramenti, arredi, controsoffitti, pannellature e molto altro.



* tutte le misure sono indicative

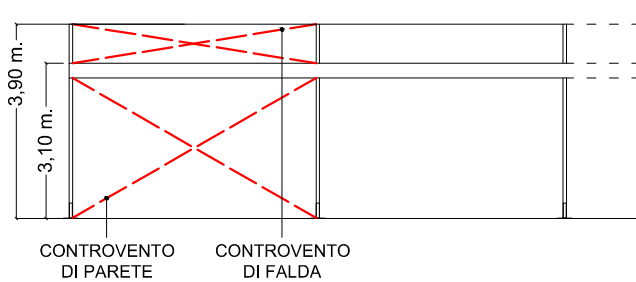


Tensotend powered by ALPI s.r.l.
Via Milano 7 - Peschiera Borromeo (MI)
t. 02.982.403.32 - f. 02.982.404.52
info@tensotend.it - www.tensotend.it

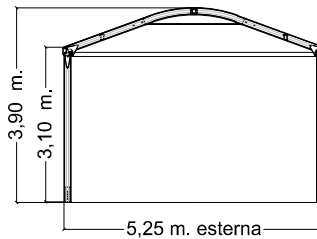


PADIGLIONE COLMO CURVO_LUCE 5 mt

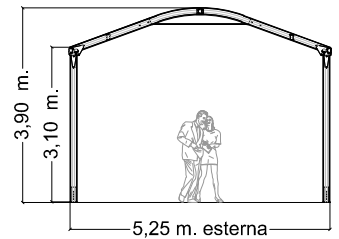
PROSPETTO LATERALE



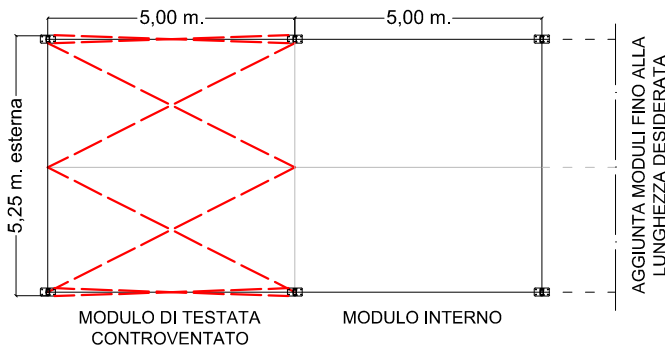
PROSPETTO FRONTALE



SEZIONE CENTRALE



PLANIMETRIA MODULI STANDARD



Struttura modulare costituita da portali a capanna, realizzati in alluminio, a doppia falda con colmo curvo e tamponamenti in pvc con reazione al fuoco cl.2.

La struttura è modulare e può raggiungere qualsiasi lunghezza desiderata grazie anche alla realizzazione di moduli fuori standard.

Tipologie di ancoraggio al suolo:

- zavorre in cemento
- picchetti/tasselli

Tamponamenti disponibili:

- pvc bianco
- pvc nero
- pvc crystal trasparente (consigliato per eventi serali oppure diurni nei mesi freddi)
- pvc colorato (solo su richiesta)

Moduli standard:

- 4 mt.
- 5 mt.

Altezza gamba standard:

- 3,10 mt
- 4,10 mt h. colmo 4,90 m. (solo su richiesta)

E' possibile avere altezze personalizzate in gronda a seconda delle esigenze.

I moduli controventati devono avere interasse tra loro di 20 mt; nel caso di strutture di lunghezza inferiore a 20 mt si avrà un solo modulo controventato.

Le strutture standard tra le varie prescrizioni di utilizzo hanno l'obbligo di essere riscaldate per evitare l'accumulo di neve; solo su richiesta progettazione di struttura con carico neve.

La struttura può essere allestita chiavi in mano con i nostri accessori ad esempio: pedana, impianto elettrico, grafiche personalizzate, clima, serramenti, arredi, controsoffitti, pannellature e molto altro.

* tutte le misure sono indicative



Tensotend powered by ALPI s.r.l.

Via Milano 7 - Peschiera Borromeo (MI)

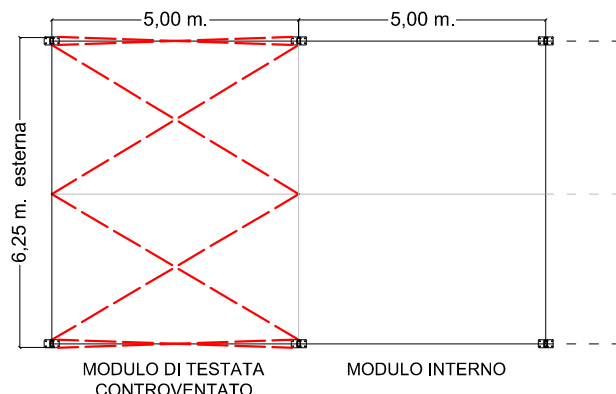
t. 02.982.403.32 - f. 02.982.404.52

info@tensotend.it - www.tensotend.it

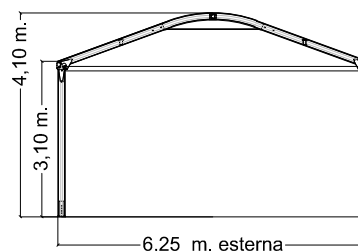


PADIGLIONE COLMO CURVO_LUCE 6 mt

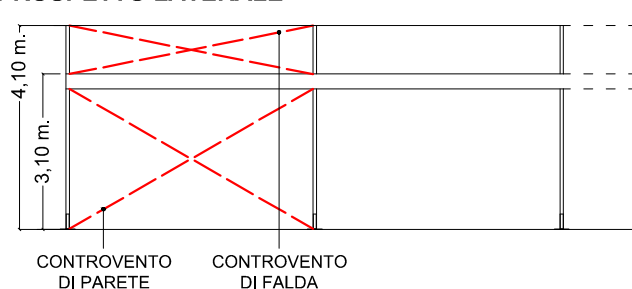
PLANIMETRIA MODULI STANDARD



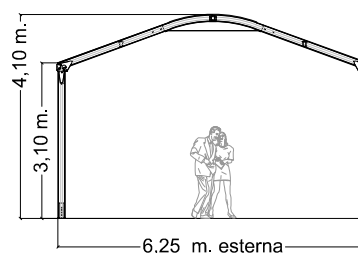
PROSPETTO FRONTALE



PROSPETTO LATERALE



SEZIONE CENTRALE



Struttura modulare costituita da portali a capanna, realizzati in alluminio, a doppia falda con colmo curvo e tamponamenti in pvc con reazione al fuoco cl.2.

La struttura è modulare e può raggiungere qualsiasi lunghezza desiderata grazie anche alla realizzazione di moduli fuori standard.

Tipologie di ancoraggio al suolo:

- zavorre in cemento
- picchetti/tasselli

Tamponamenti disponibili:

- pvc bianco
- pvc nero
- pvc crystal trasparente
(consigliato per eventi serali oppure diurni nei mesi freddi)
- pvc colorato (solo su richiesta)

Moduli standard:

- 4 mt.
- 5 mt.

Altezza gamba standard:

- 3,10 mt
- 4,10 mt h. colmo 5,10 m.(solo su richiesta)

E' possibile avere altezze personalizzate in gronda a seconda delle esigenze.

I moduli controventati devono avere interasse tra loro di 20 mt; nel caso di strutture di lunghezza inferiore a 20 mt si avrà un solo modulo controventato.

Le strutture standard tra le varie prescrizioni di utilizzo hanno l'obbligo di essere riscaldate per evitare l'accumulo di neve; solo su richiesta progettazione di struttura con carico neve.

La struttura può essere allestita chiavi in mano con i nostri accessori ad esempio: pedana, impianto elettrico, grafiche personalizzate, clima, serramenti, arredi, controsoffitti, pannellature e molto altro.

* tutte le misure sono indicative



Tensotend powered by ALPI s.r.l.
Via Milano 7 - Peschiera Borromeo (MI)
t. 02.982.403.32 - f. 02.982.404.52
info@tensotend.it - www.tensotend.it



PADIGLIONE COLMO CURVO_LUCE 6 mt

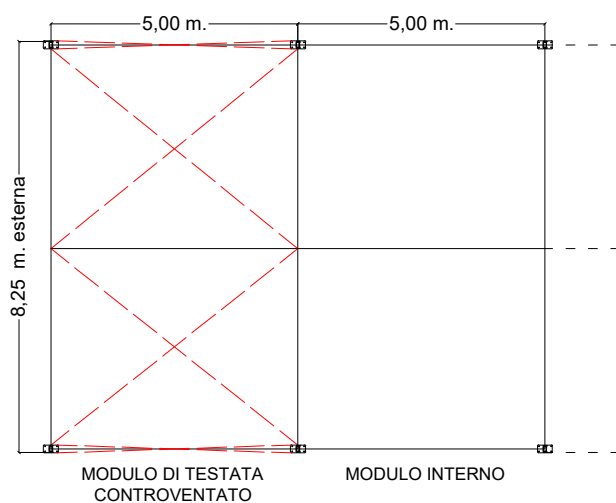


Tensotend powered by ALPI s.r.l.
Via Milano 7 - Peschiera Borromeo (MI)
t. 02.982.403.32 - f. 02.982.404.52
info@tensotend.it - www.tensotend.it



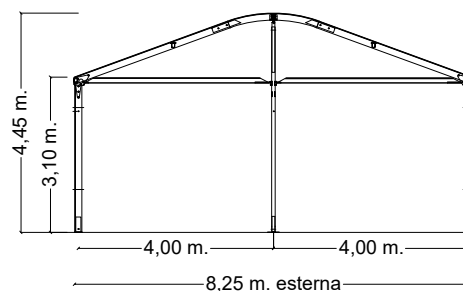
PADIGLIONE COLMO CURVO_LUCE 8 mt

PLANIMETRIA MODULI STANDARD

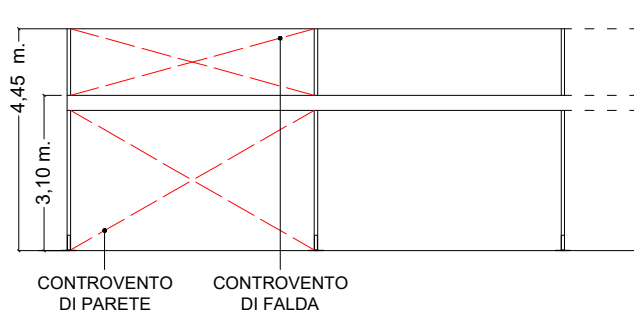


AGGIUNTA MODULI FINO ALLA LUNGHEZZA DESIDERATA

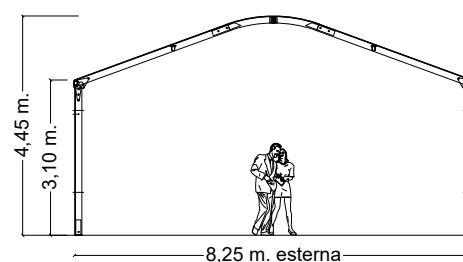
PROSPETTO FRONTALE



PROSPETTO LATERALE



SEZIONE CENTRALE



Struttura modulare costituita da portali a capanna, realizzati in alluminio, a doppia falda con colmo curvo e tamponamenti in pvc con reazione al fuoco cl.2.

La struttura è modulare e può raggiungere qualsiasi lunghezza desiderata grazie anche alla realizzazione di moduli fuori standard.

Tipologie di ancoraggio al suolo:

- zavorre in cemento
- picchetti/taselli

Tamponamenti disponibili:

- pvc bianco
- pvc nero
- pvc crystal trasparente
(consigliato per eventi serali oppure diurni nei mesi freddi)
- pvc colorato (solo su richiesta)

Moduli standard:

- 5 mt.

Altezza gamba standard:

- 3,10 mt
- 4,10 mt h.colmo 5,45 m. (solo su richiesta)

E' possibile avere altezze personalizzate in gronda a seconda delle esigenze.

I moduli controventati devono avere interasse tra loro di 20 mt; nel caso di strutture di lunghezza inferiore a 20 mt si avrà un solo modulo controventato.

Le strutture standard tra le varie prescrizioni di utilizzo hanno l'obbligo di essere riscaldate per evitare l'accumulo di neve; solo su richiesta progettazione di struttura con carico neve.

La struttura può essere allestita chiavi in mano con i nostri accessori ad esempio: pedana, impianto elettrico, grafiche personalizzate, clima, serramenti, arredi, controsoffitti, pannellature e molto altro.



* tutte le misure sono indicative



Tensotend powered by ALPI s.r.l.
Via Milano 7 - Peschiera Borromeo (MI)
t. 02.982.403.32 - f. 02.982.404.52
info@tensotend.it - www.tensotend.it



PADIGLIONE COLMO CURVO_LUCE 8 mt

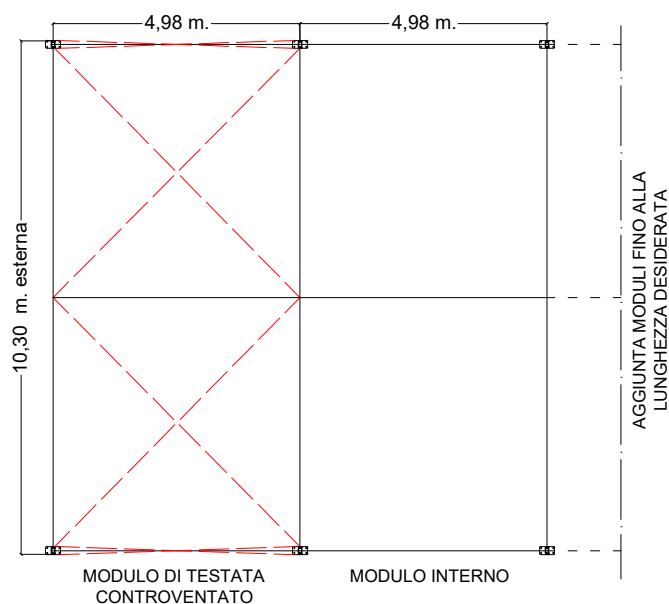


Tensotend powered by ALPI s.r.l.
Via Milano 7 - Peschiera Borromeo (MI)
t. 02.982.403.32 - f. 02.982.404.52
info@tensotend.it - www.tensotend.it

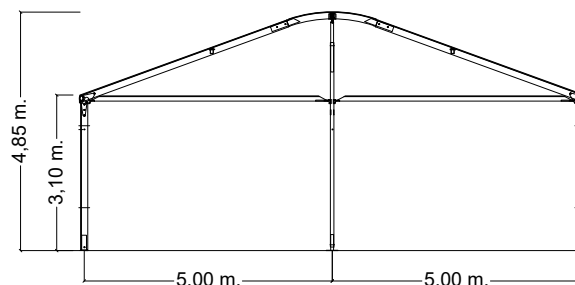


PADIGLIONE COLMO CURVO_LUCE 10 mt

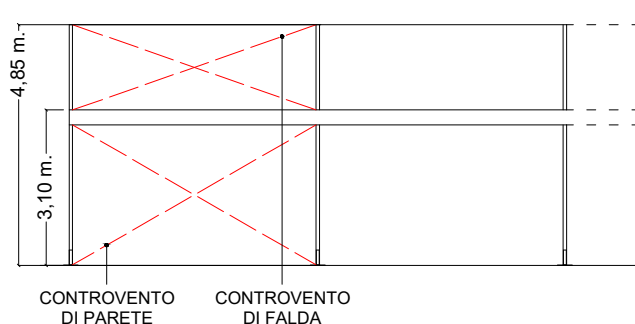
PLANIMETRIA MODULI STANDARD



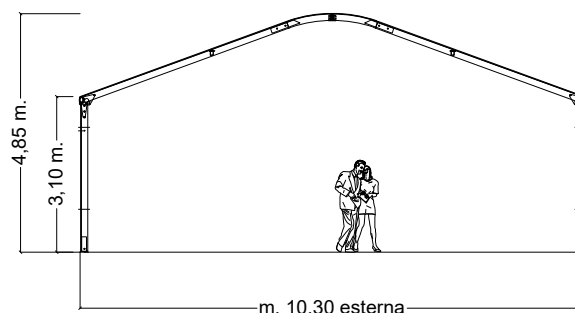
PROSPETTO FRONTALE



PROSPETTO LATERALE



SEZIONE CENTRALE



Struttura modulare costituita da portali a capanna, realizzati in alluminio, a doppia falda con colmo curvo e tamponamenti in pvc con reazione al fuoco cl.2.

La struttura è modulare e può raggiungere qualsiasi lunghezza desiderata grazie anche alla realizzazione di moduli fuori standard.

Tipologie di ancoraggio al suolo:

- zavorre in cemento
- picchetti/tasselli

Tamponamenti disponibili:

- pvc bianco
- pvc nero
- pvc crystal trasparente
(consigliato per eventi serali oppure diurni nei mesi freddi)
- pvc colorato (solo su richiesta)

Moduli standard:

- 5 mt.

Altezza gamba standard:

- 3,10 mt
- 4,10 mt h. colmo 5,83 m. (solo su richiesta)

E' possibile avere altezze personalizzate in gronda a seconda delle esigenze.

I moduli controventati devono avere interasse tra loro di 20 mt; nel caso di strutture di lunghezza inferiore a 20 mt si avrà un solo modulo controventato.

Le strutture standard tra le varie prescrizioni di utilizzo hanno l'obbligo di essere riscaldate per evitare l'accumulo di neve; solo su richiesta progettazione di struttura con carico neve.

La struttura può essere allestita chiavi in mano con i nostri accessori ad esempio: pedana, impianto elettrico, grafiche personalizzate, clima, serramenti, arredi, controsoffitti, pannellature e molto altro.


* tutte le misure sono indicative



Tensotend powered by ALPI s.r.l.
Via Milano 7 - Peschiera Borromeo (MI)
t. 02.982.403.32 - f. 02.982.404.52
info@tensotend.it - www.tensotend.it



PADIGLIONE COLMO CURVO_LUCE 10 mt

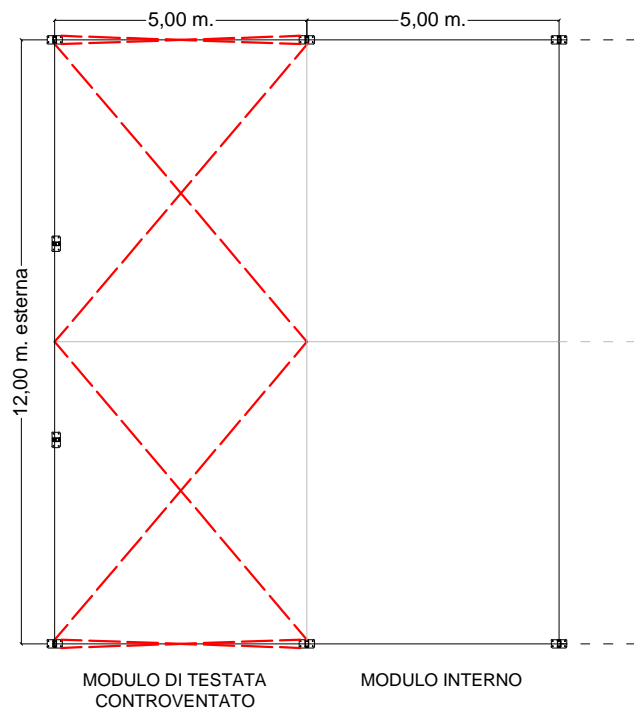


Tensotend powered by ALPI s.r.l.
Via Milano 7 - Peschiera Borromeo (MI)
t. 02.982.403.32 - f. 02.982.404.52
info@tensotend.it - www.tensotend.it

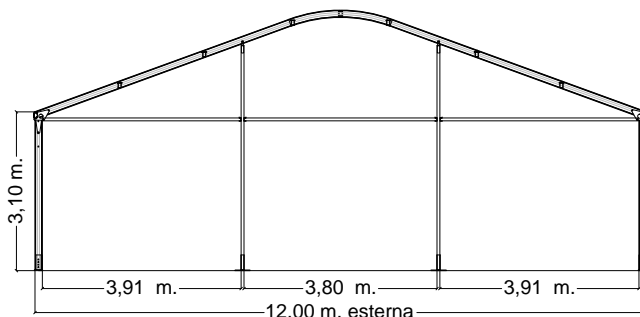


PADIGLIONE COLMO CURVO_LUCE 12,00 mt

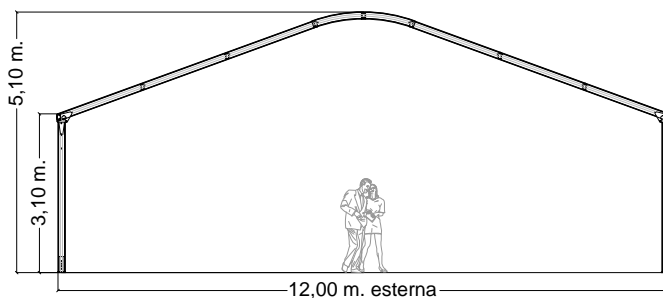
PLANIMETRIA MODULI STANDARD



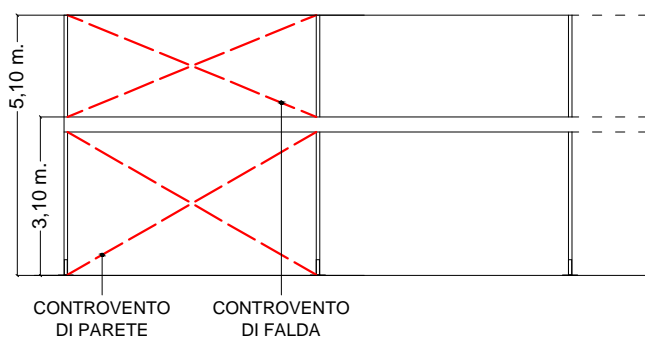
PROSPETTO FRONTALE



SEZIONE CENTRALE



PROSPETTO LATERALE



Struttura modulare costituita da portali a capanna, realizzati in alluminio, a doppia falda con colmo curvo e tamponamenti in pvc con reazione al fuoco cl.2.

La struttura è modulare e può raggiungere qualsiasi lunghezza desiderata grazie anche alla realizzazione di moduli fuori standard.

Tipologie di ancoraggio al suolo:

- zavorre in cemento
- picchetti/tasselli

Tamponamenti disponibili:

- pvc bianco
- pvc nero
- pvc crystal trasparente (consigliato per eventi serali oppure diurni nei mesi freddi)
- pvc colorato (solo su richiesta)

Moduli standard:

- 5 mt.

Altezza gamba standard:

- 3,10 mt
- 4,10 mt e h. colmo 6,10 m. (solo su richiesta)

E' possibile avere altezze personalizzate in gronda a seconda delle esigenze.

I moduli controventati devono avere interasse tra loro di 20 mt; nel caso di strutture di lunghezza inferiore a 20 mt si avrà un solo modulo controventato.

Le strutture standard tra le varie prescrizioni di utilizzo hanno l'obbligo di essere riscaldate per evitare l'accumulo di neve; solo su richiesta progettazione di struttura con carico neve.

La struttura può essere allestita chiavi in mano con i nostri accessori ad esempio: pedana, impianto elettrico, grafiche personalizzate, clima, serramenti, arredi, controsoffitti, pannellature e molto altro.

* tutte le misure sono indicative



Tensotend powered by ALPI s.r.l.

Via Milano 7 - Peschiera Borromeo (MI)

t. 02.982.403.32 - f. 02.982.404.52

info@tensotend.it - www.tensotend.it



PADIGLIONE COLMO CURVO_LUCE 12,00 mt

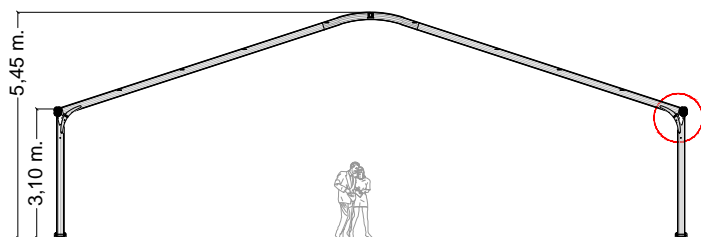


Tensotend powered by ALPI s.r.l.
Via Milano 7 - Peschiera Borromeo (MI)
t. 02.982.403.32 - f. 02.982.404.52
info@tensotend.it - www.tensotend.it

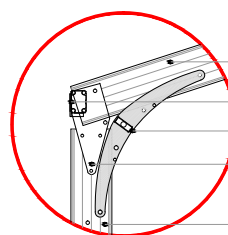


PADIGLIONE COLMO CURVO_LUCE 15,00 mt

SEZIONE CENTRALE

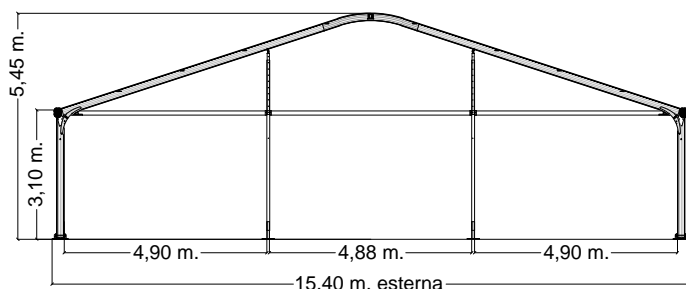


DETTAGLIO GIUNTO GAMBA-CAPRIATA

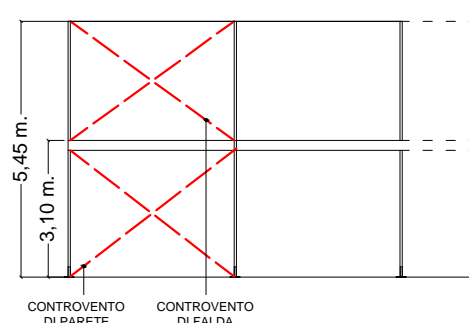


TRAVE
ARCARECCIO DI BORDO
SAETTA CURVA
PIASTRA
MONTANTE

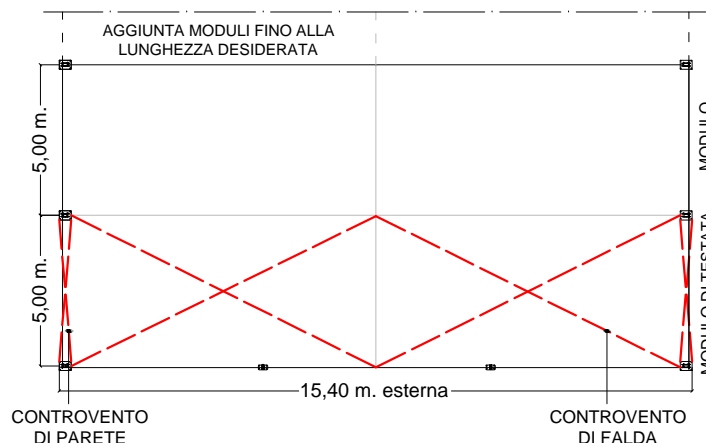
PROSPETTO FRONTALE



PROSPETTO LATERALE



PLANIMETRIA MODULI STANDARD



Struttura modulare costituita da portali a capanna, realizzati in alluminio, a doppia falda con colmo curvo e tamponamenti in pvc con reazione al fuoco cl.2.

La struttura è modulare e può raggiungere qualsiasi lunghezza desiderata grazie anche alla realizzazione di moduli fuori standard.

Tipologie di ancoraggio al suolo:

- zavorre in cemento
- picchetti/tasselli

Tamponamenti disponibili:

- pvc bianco
- pvc nero
- pvc crystal trasparente
(consigliato per eventi serali oppure diurni nei mesi freddi)
- pvc colorato (solo su richiesta)

Moduli standard:

- 5 mt.

Altezza gamba standard:

- 3,10 mt
- 4,10 mt e h. colmo 6,45 m. (solo su richiesta)

E' possibile avere altezze personalizzate in gronda a seconda delle esigenze.

I moduli controventati devono avere interasse tra loro di 20 mt; nel caso di strutture di lunghezza inferiore a 20 mt si avrà un solo modulo controventato.

Le strutture standard tra le varie prescrizioni di utilizzo hanno l'obbligo di essere riscaldate per evitare l'accumulo di neve; solo su richiesta progettazione di struttura con carico neve.

La struttura può essere allestita chiavi in mano con i nostri accessori ad esempio: pedana, impianto elettrico, grafiche personalizzate, clima, serramenti, arredi, controsoffitti, pannellature e molto altro.

* tutte le misure sono indicative



Tensotend powered by ALPI s.r.l.

Via Milano 7 - Peschiera Borromeo (MI)

t. 02.982.403.32 - f. 02.982.404.52

info@tensotend.it - www.tensotend.it



PADIGLIONE COLMO CURVO_LUCE 15,00 mt

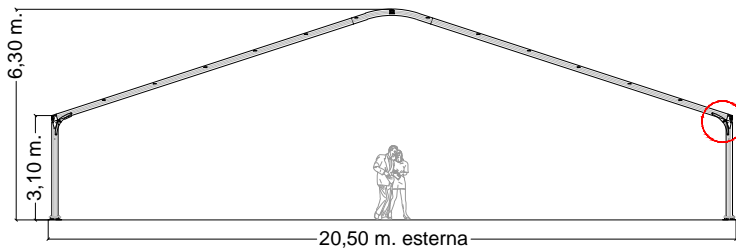


Tensotend powered by ALPI s.r.l.
Via Milano 7 - Peschiera Borromeo (MI)
t. 02.982.403.32 - f. 02.982.404.52
info@tensotend.it - www.tensotend.it

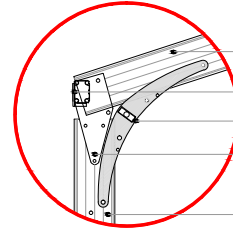


PADIGLIONE COLMO CURVO_LUCE 20 mt.

SEZIONE CENTRALE

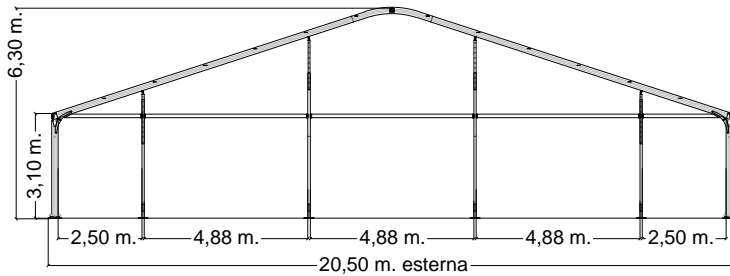


DETTAGLIO GIUNTO GAMBA-CAPRIATA

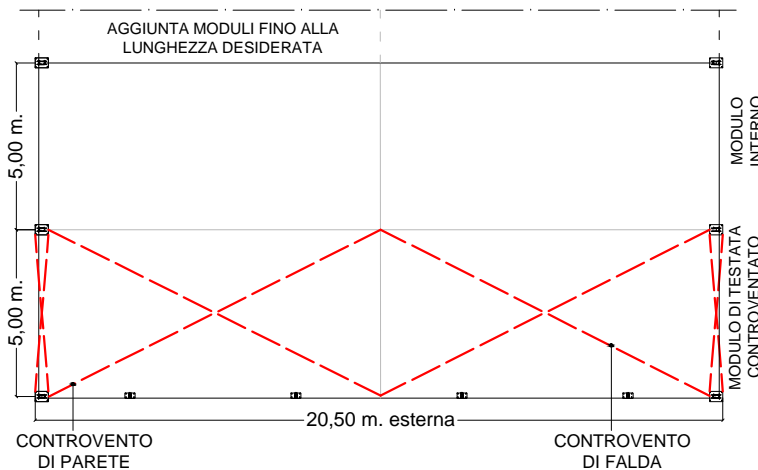


TRAVE
ARCARECCIO DI BORDO
SAETTA CURVA
PIASTRA
MONTANTE

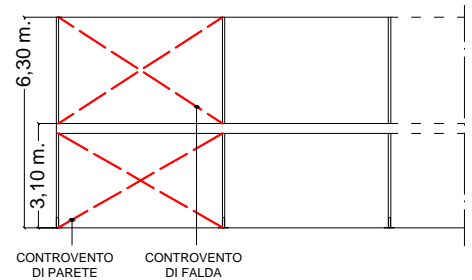
PROSPETTO FRONTALE



PLANIMETRIA MODULI STANDARD



PROSPETTO LATERALE



Struttura modulare costituita da portali a capanna, realizzati in alluminio, a doppia falda con colmo curvo e tamponamenti in pvc con reazione al fuoco cl.2.

La struttura è modulare e può raggiungere qualsiasi lunghezza desiderata grazie anche alla realizzazione di moduli fuori standard.

Tipologie di ancoraggio al suolo:

- zavorre in cemento
- picchetti/tasselli

Tamponamenti disponibili:

- pvc bianco
- pvc nero
- pvc crystal trasparente
(consigliato per eventi serali oppure diurni nei mesi freddi)
- pvc colorato (solo su richiesta)

Moduli standard:

- 5 mt.

* tutte le misure sono nominali

Altezza gamba standard:

- 3,10 mt
- 4,10 mt e h.colmo 7,30 mt (solo su richiesta)

E' possibile avere altezze personalizzate in gronda a seconda delle esigenze.

I moduli controventati devono avere interasse tra loro di 20 mt; nel caso di strutture di lunghezza inferiore a 20 mt si avrà un solo modulo controventato.

Le strutture standard tra le varie prescrizioni di utilizzo hanno l'obbligo di essere riscaldate per evitare l'accumulo di neve; solo su richiesta progettazione di struttura con carico neve.

La struttura può essere allestita chiavi in mano con i nostri accessori ad esempio: pedana, impianto elettrico, grafiche personalizzate, clima, serramenti, arredi, controsoffitti, pannellature e molto altro.



Tensotend powered by ALPI s.r.l.
Via Milano 7 - Peschiera Borromeo (MI)
t. 02.982.403.32 - f. 02.982.404.52
info@tensotend.it - www.tensotend.it



PADIGLIONE COLMO CURVO_LUCE 20 mt.

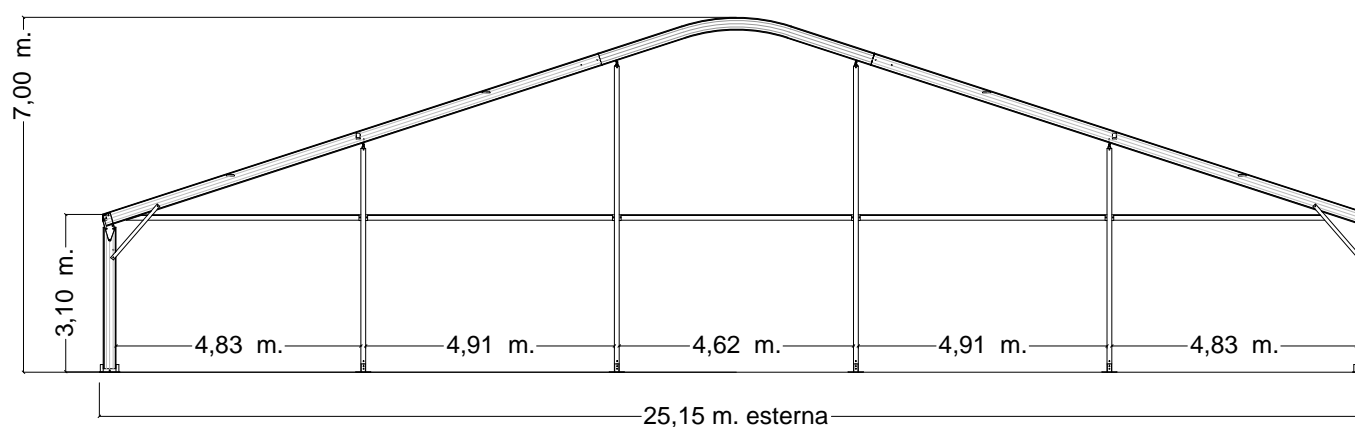


Tensotend powered by ALPI s.r.l.
Via Milano 7 - Peschiera Borromeo (MI)
t. 02.982.403.32 - f. 02.982.404.52
info@tensotend.it - www.tensotend.it

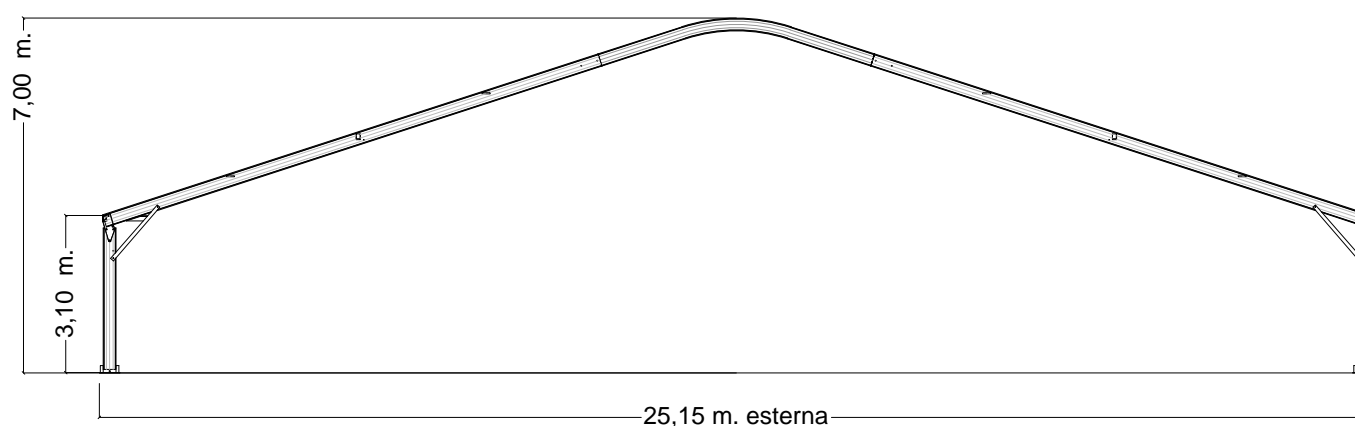


PADIGLIONE COLMO CURVO_LUCE 25 mt.

PROSPETTO FRONTALE

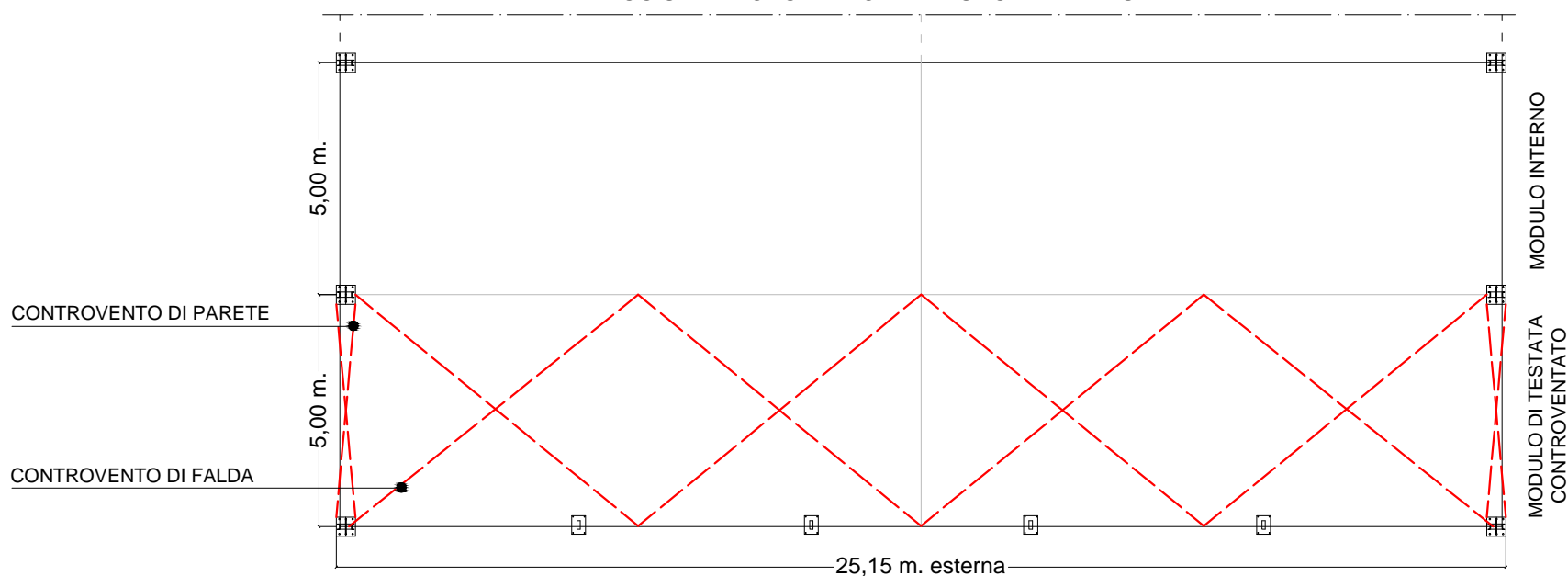


SEZIONE CENTRALE



PLANIMETRIA MODULI STANDARD

AGGIUNTA MODULI FINO ALLA LUNGHEZZA DESIDERATA



Struttura modulare costituita da portali a capanna, realizzati in alluminio, a doppia falda con colmo curvo e tamponamenti in pvc con reazione al fuoco cl.2.

La struttura è modulare e può raggiungere qualsiasi lunghezza desiderata grazie anche alla realizzazione di moduli fuori standard.

Tipologie di ancoraggio al suolo:

- zavorre in cemento
- picchetti/tasselli

Tamponamenti disponibili:

- pvc bianco
- pvc nero
- pvc crystal trasparente (consigliato per eventi serali oppure diurni nei mesi freddi)
- pvc colorato (solo su richiesta)

Moduli standard:

- 5 mt.

Altezza gamba standard:

- 3,10 mt
- 4,10 mt e h.colmo 8,00 mt (solo su richiesta)

E' possibile avere altezze personalizzate in gronda a seconda delle esigenze.

I moduli controventati devono avere interasse tra loro di 20 mt; nel caso di strutture di lunghezza inferiore a 20 mt si avrà un solo modulo controventato.

Le strutture standard tra le varie prescrizioni di utilizzo hanno l'obbligo di essere riscaldate per evitare l'accumulo di neve; solo su richiesta progettazione di struttura con carico neve.

La struttura può essere allestita chiavi in mano con i nostri accessori ad esempio: pedana, impianto elettrico, grafiche personalizzate, clima, serramenti, arredi, controsoffitti, pannellature e molto altro.

* tutte le misure sono nominali



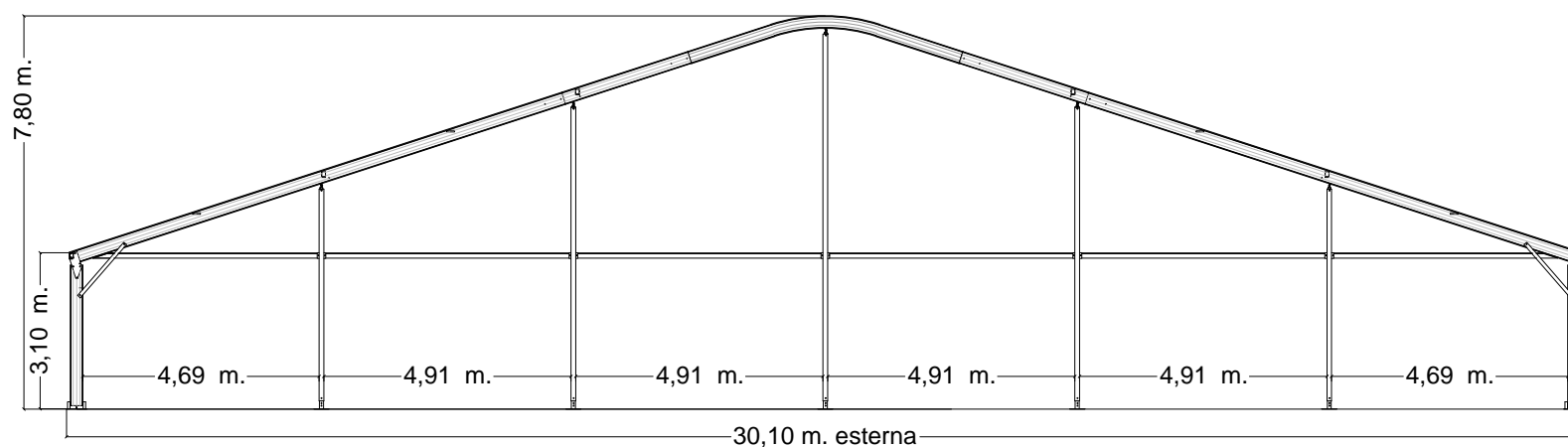
Tensotend powered by ALPI s.r.l.

Via Milano 7 - Peschiera Borromeo (MI)
t. 02.982.403.32 - f. 02.982.404.52
info@tensotend.it - www.tensotend.it

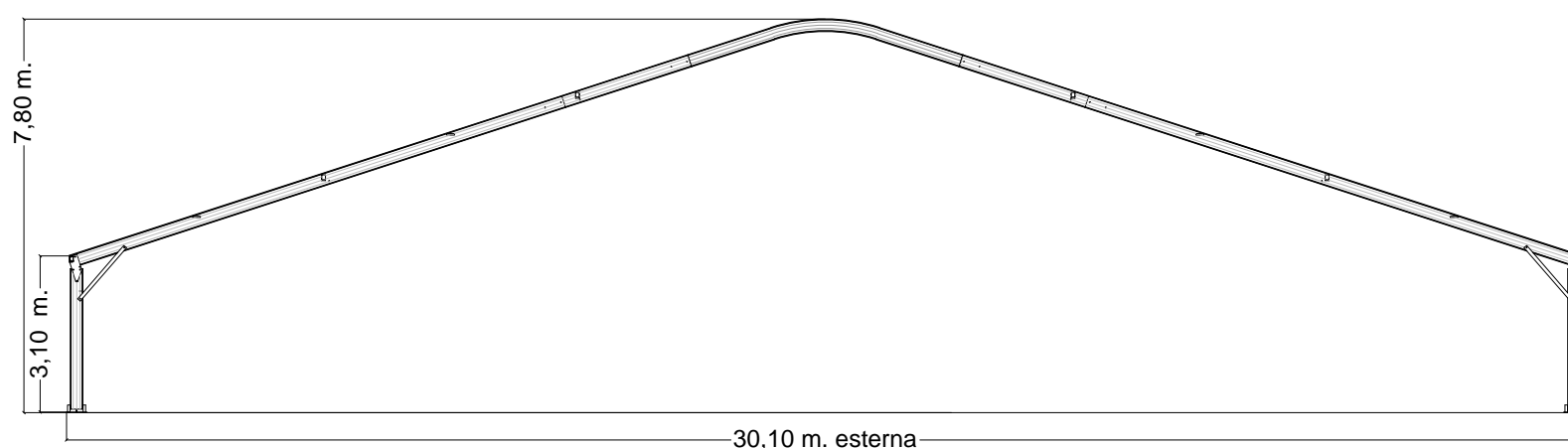


PADIGLIONE COLMO CURVO_LUCE 30 mt.

PROSPETTO FRONTALE

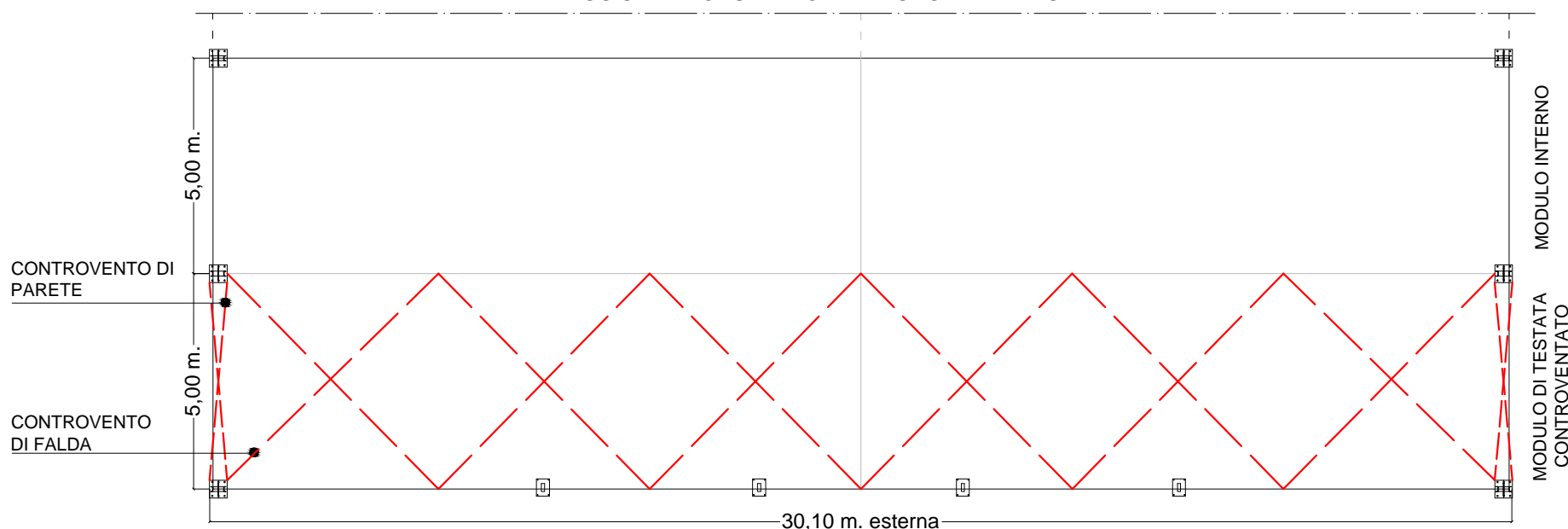


SEZIONE CENTRALE



PLANIMETRIA MODULI STANDARD

AGGIUNTA MODULI FINO ALLA LUNGHEZZA DESIDERATA



Struttura modulare costituita da portali a capanna, realizzati in alluminio, a doppia falda con colmo curvo e tamponamenti in pvc con reazione al fuoco cl.2.

La struttura è modulare e può raggiungere qualsiasi lunghezza desiderata grazie anche alla realizzazione di moduli fuori standard.

Tipologie di ancoraggio al suolo:

- zavorre in cemento
- picchetti/tasselli

Tamponamenti disponibili:

- pvc bianco
- pvc nero
- pvc crystal trasparente (consigliato per eventi serali oppure diurni nei mesi freddi)
- pvc colorato (solo su richiesta)

Moduli standard:

- 5 mt.

Altezza gamba standard:

- 3,10 mt
- 4,10 mt e h.colmo 8,80 mt (solo su richiesta)

E' possibile avere altezze personalizzate in gronda a seconda delle esigenze.

I moduli controventati devono avere interasse tra loro di 20 mt; nel caso di strutture di lunghezza inferiore a 20 mt si avrà un solo modulo controventato.

Le strutture standard tra le varie prescrizioni di utilizzo hanno l'obbligo di essere riscaldate per evitare l'accumulo di neve; solo su richiesta progettazione di struttura con carico neve.

La struttura può essere allestita chiavi in mano con i nostri accessori ad esempio: pedana, impianto elettrico, grafiche personalizzate, clima, serramenti, arredi, controsoffitti, pannellature e molto altro.

* tutte le misure sono nominali



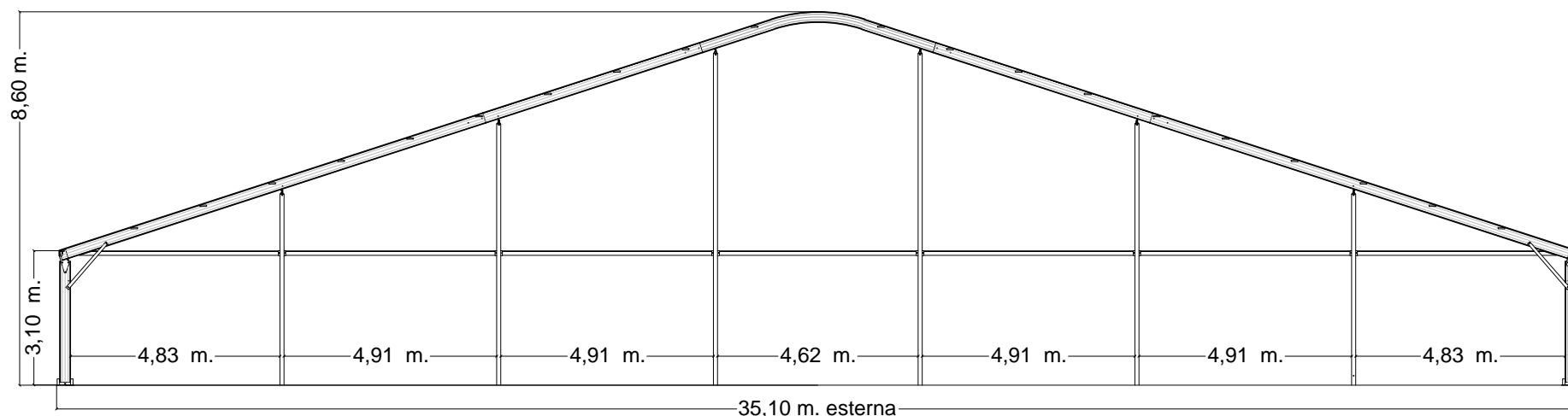
Tensotend powered by ALPI s.r.l.

Via Milano 7 - Peschiera Borromeo (MI)
t. 02.982.403.32 - f. 02.982.404.52
info@tensotend.it - www.tensotend.it

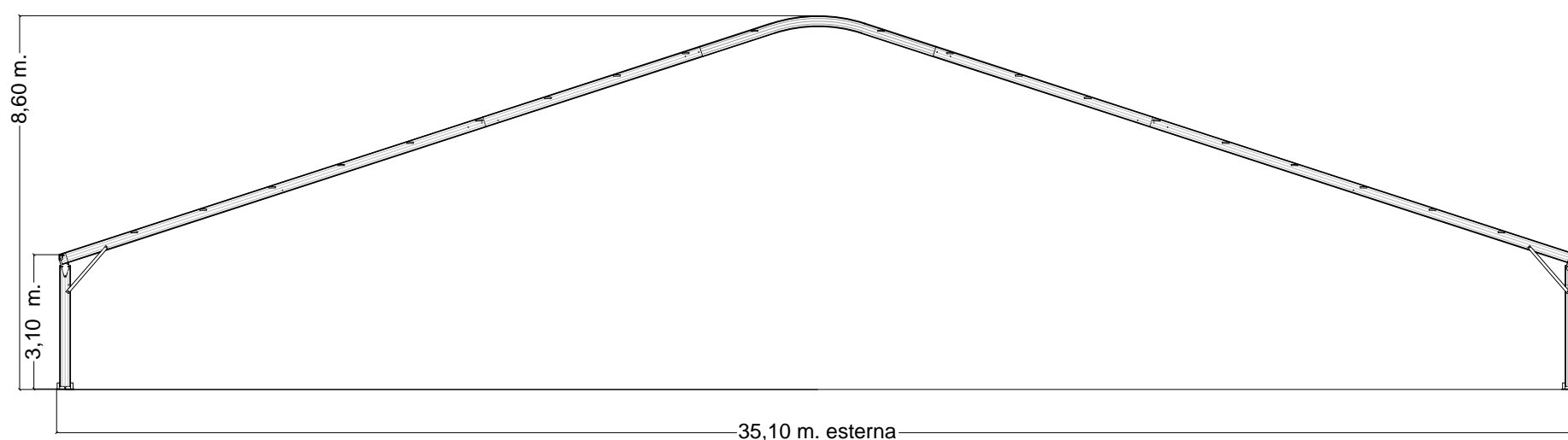


PADIGLIONE COLMO CURVO_LUCE 35 mt.

PROSPETTO FRONTALE

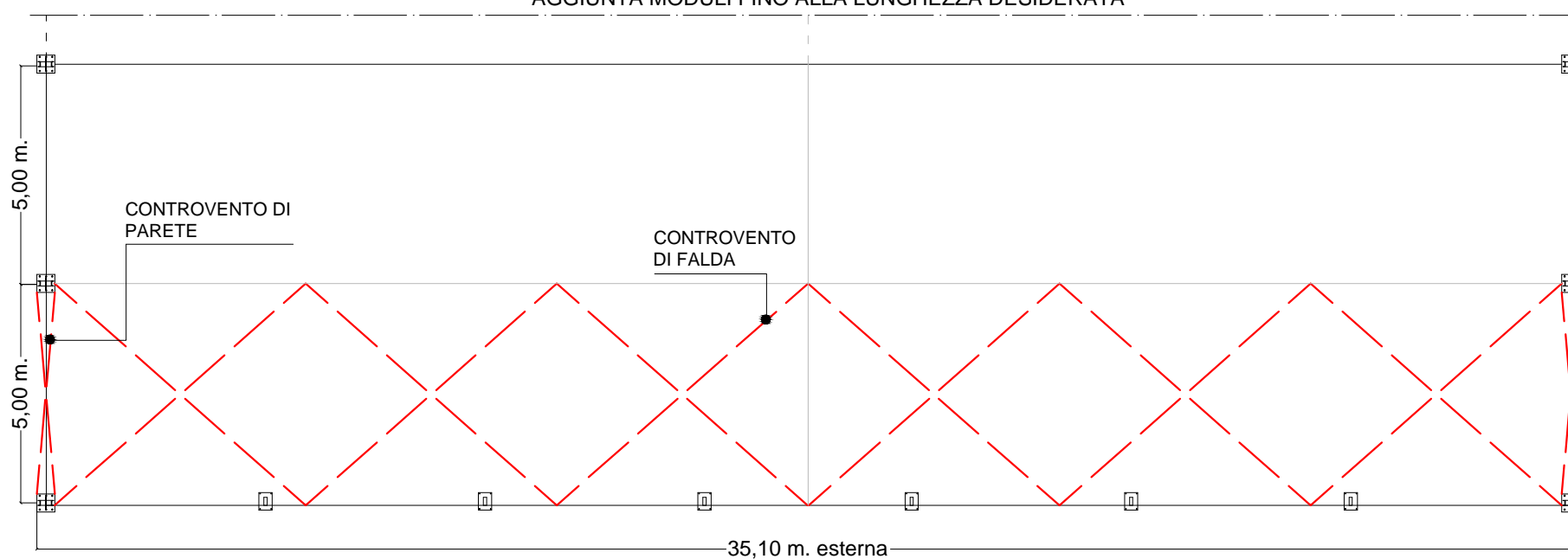


SEZIONE CENTRALE



PLANIMETRIA MODULI STANDARD

AGGIUNTA MODULI FINO ALLA LUNGHEZZA DESIDERATA



Struttura modulare costituita da portali a capanna, realizzati in alluminio, a doppia falda con colmo curvo e tamponamenti in pvc con reazione al fuoco cl.2.

La struttura è modulare e può raggiungere qualsiasi lunghezza desiderata grazie anche alla realizzazione di moduli fuori standard.

Tipologie di ancoraggio al suolo:

- zavorre in cemento
- picchetti/tasselli

Tamponamenti disponibili:

- pvc bianco
- pvc nero
- pvc crystal trasparente (consigliato per eventi serali oppure diurni nei mesi freddi)
- pvc colorato (solo su richiesta)

Moduli standard:

- 5 mt.

Altezza gamba standard:

- 3,10 mt
- 4,10 mt e h.colmo 9,60 mt (solo su richiesta)

E' possibile avere altezze personalizzate in gronda a seconda delle esigenze.

I moduli controventati devono avere interasse tra loro di 20 mt; nel caso di strutture di lunghezza inferiore a 20 mt si avrà un solo modulo controventato.

Le strutture standard tra le varie prescrizioni di utilizzo hanno l'obbligo di essere riscaldate per evitare l'accumulo di neve; solo su richiesta progettazione di struttura con carico neve.

La struttura può essere allestita chiavi in mano con i nostri accessori ad esempio: pedana, impianto elettrico, grafiche personalizzate, clima, serramenti, arredi, controsoffitti, pannellature e molto altro.

* tutte le misure sono nominali



Tensotend powered by ALPI s.r.l.

Via Milano 7 - Peschiera Borromeo (MI)
t. 02.982.403.32 - f. 02.982.404.52
info@tensotend.it - www.tensotend.it

